

Pour la Somfy Box, la compatibilité avec les équipements io nécessite de souscrire à l'option io sur [www.somfy.fr](http://www.somfy.fr) dans la rubrique «Mon compte».

	<b>MOTORISATIONS POUR VOLET ROULANT</b>	<b>Désignation</b>	<b>Référence</b>
		OXIMO io / OXIMO S io	somfy. -
		Kit de modernisation fenêtre io	somfy. -
		Kit de modernisation portefenêtre io	somfy. -
	<b>MOTORISATION POUR VOLET ROULANT À LAMES ORIENTABLES</b>	<b>Désignation</b>	<b>Référence</b>
		Gradhermetic io	-
	<b>MOTORISATION POUR BRISE-SOLEIL ORIENTABLE</b>	<b>Désignation</b>	<b>Référence</b>
		J4 io	somfy. -
	<b>GESTION DE L'ÉCLAIRAGE</b>	<b>Désignation</b>	<b>Référence</b>
		Récepteur d'éclairage io extérieur ON/OFF	somfy. 1 822 286
		Récepteur d'éclairage io intérieur ON/OFF	niko 9 017 224
		Récepteur d'éclairage à variation io pour led	niko -
		Interrupteur avec récepteur intégré io	niko 9 017 222
		Spot halogène io KRA 100 - Velux	VELUX -
	<b>PRISE TÉLÉCOMMANDÉE</b>	<b>Désignation</b>	<b>Référence</b>
		Récepteur prise io	VELUX 1 822 295
	<b>SYSTÈME D'ALARME</b>	<b>Désignation</b>	<b>Référence</b>
		PROTEXIAL io	somfy. -
	<b>MOTORISATION POUR PORTE DE GARAGE</b>	<b>Désignation</b>	<b>Référence</b>
		DEXXO Pro io	somfy. -
		ROLLIXO io	somfy. -
	<b>MOTORISATION POUR PORTAIL</b>	<b>Désignation</b>	<b>Référence</b>
		ELIXO 500 3S io	somfy. -
		MULTIPRO 3S io	somfy. -
		IXENGO 3S io	somfy. -
		CBx 3S io	somfy. -
	<b>MOTORISATIONS POUR STORE DE TERRASSE</b>	<b>Désignation</b>	<b>Référence</b>
		SUNEA io	somfy. -
		SUNILUS io	somfy. -
	<b>MOTORISATIONS POUR STORE DE PERGOLA</b>	<b>Désignation</b>	<b>Référence</b>
		PERGOLA io	somfy. -
		PERGOLA Screen io	somfy. -

\*Liste des équipements compatibles testés au 01/2013.

Pour vous assurer de la compatibilité de vos équipements, nous vous invitons à consulter votre installateur conseil.



## FENÊTRE DE TOIT



### MOTORISATIONS POUR FENÊTRE DE TOIT

Désignation		Référence
GGL/GGU Solaire – Velux	VELUX®	-
GGL/GGU Integra io – Velux	VELUX®	-
CVP – Velux	VELUX®	-
GGL SCOX5 – Velux	VELUX®	-



### MOTORISATION POUR STORE PLISSÉ

Désignation		Référence
FMG – Velux	VELUX®	-



### MOTORISATION POUR SCREEN

Désignation		Référence
DSL – Velux	VELUX®	-



### MOTORISATION POUR VÉNITIEN

Désignation		Référence
PML – Velux	VELUX®	-



### MOTORISATION POUR VOLET ROULANT

Désignation		Référence
SSL-SML io – Velux	VELUX®	-



### MOTORISATION POUR SCREEN EXTÉRIEUR

Désignation		Référence
SUNEA Screen io	somfy	-



### MOTORISATIONS POUR PORTE D'ENTRÉE

Désignation		Référence
Serrure Velectra io – Vachette	vachette	-
Serrure Genius – KfV	KFV	-



### GESTION DU CHAUFFAGE

Désignation		Référence
Pompe à chaleur Xenea – Ciat io	CIAT	-
Station de régulation home Connect io	CIAT	-



### CAPTEUR DE TEMPÉRATURE

Désignation		Référence
Thermis Wirefree io	somfy	1 822 303



### CAPTEUR D'ENSOLEILLEMENT

Désignation		Référence
Sunis Wirefree io	somfy	1 818 245



### MOTORISATIONS POUR VOLET ROULANT

#### Désignation

#### Référence

ALTUS RTS	-
IPSO RTS	-
OXIMO RTS - OXIMO wirefree RTS - OXIMO S RTS	-
LT50 RTS - LT60 RTS - LT50 CSI RTS	-
SOLUS RTS	-
Kit de modernisation fenêtre ou porte-fenêtre RTS	-



### MOTORISATION POUR VOLET BATTANT

#### Désignation

#### Référence

Yslo RTS	-
----------	---



### GESTION DE L'ÉCLAIRAGE

#### Désignation

#### Référence

Récepteur d'éclairage intérieur RTS	1 810 165
Récepteur d'éclairage extérieur RTS	1 810 628
Récepteur d'éclairage pour variation RTS	9 014 281**
Récepteur de lumière slim RTS	1 822 215
Rampe d'éclairage 3 mètres RTS	1 810 878**
Rampe d'éclairage 1 mètre RTS	1 811 022**



### MOTORISATIONS POUR RIDEAU

#### Désignation

#### Référence

GLYDEA 35 RTS - GLYDEA 60 RTS	-
-------------------------------	---



### MOTORISATIONS POUR STORE VÉNITIEN INTÉRIEUR

#### Désignation

#### Référence

Tilt wirefree RTS**	-
Sonesse 40 RTS**	-



### MOTORISATIONS POUR STORE ROULEAU INTÉRIEUR

#### Désignation

#### Référence

Roll up wirefree RTS	-
Sonesse 30 RTS - Sonesse 40 RTS - Sonesse 50 RTS	-



### MOTORISATIONS POUR STORE BATEAU INTÉRIEUR

#### Désignation

#### Référence

Cord lift wirefree RTS	-
Sonesse 40 RTS	-



### MOTORISATIONS POUR SCREEN EXTÉRIEUR

#### Désignation

#### Référence

ALTUS 40 RTS - ALTUS 50 RTS	-
-----------------------------	---



### MOTORISATION POUR BRISE SOLEIL ORIENTABLE

#### Désignation

#### Référence

J4 + récepteur RTS **	-
-----------------------	---

\*Liste des équipements compatibles testés au 01/2013.

Pour vous assurer de la compatibilité de vos équipements, nous vous invitons à consulter votre installateur conseil.

\*\* Ordre On/OFF ou montée/descente uniquement. Non compatible avec la variation.



### MOTORISATIONS POUR PORTAIL

Désignation	Référence
Elixo RTS	-
Elixo 500 3S RTS	-
Multipro 3S RTS	-
Ixengo 3S RTS	-
CBx 3S RTS	-
FX 230 V (Ixengo S & L)	-




### MOTORISATIONS POUR PORTE DE GARAGE

Désignation	Référence
Dexxo (Pro, Optimo, Compact, Solaire) RTS	-
Rollixo RTS	-



### MOTORISATIONS POUR STORE DE TERRASSE

Désignation	Référence
OREA RTS	-
SUNEA 50 CSI RTS	-
LT50 CSI RTS	-
ALTUS RTS	-



### GESTION DU CHAUFFAGE

Désignation	Référence
Rampe de chauffage RTS	1 810 876**
Récepteur platine de chauffage RTS	1 810 919



### SYSTÈME D'ALARME

Désignation	Référence
PROTEXIAL RTS	-

### RÉCEPTEURS POUR MOTORISATIONS

Désignation	Référence
Récepteur universel RTS	1 810 624
Récepteur universel Slim RTS	1 810 783
Platine RTS	1 810 315
Centralis Uno RTS	1 810 217
Centralis Uno VB RTS	1 810 219**
Récepteur contact sec RTS	1 810 750
Récepteur pour variation slim RTS	1 810 802**
Centralis intérieur RTS	1 810 137

\*Liste des équipements compatibles testés au 01/2013.

Pour vous assurer de la compatibilité de vos équipements, nous vous invitons à consulter votre installateur conseil.

\*\* Ordre On/OFF ou montée/descente uniquement. Non compatible avec la variation.



### MOTORISATIONS POUR PORTE DE GARAGE

#### Désignation

#### Référence

GDK 3000 (fabriqué à partir de novembre 2008*)	2 400 629
GDK 4000 (fabriqué à partir de novembre 2008*)	2 400 630
LS 9000 (fabriqué à partir de novembre 2008*)	2 400 644



### MOTORISATIONS POUR VOLET ROULANT

#### Désignation

#### Référence

RMS 1000	2 400 672
RMS 2000	2 400 673
ROLLER-DRIVE	2 401 062
DIRIGO RADIO	1 039 463 / 1 049 525
DIRIGO RADIO VRI	2 401 063 / 2 401 064
Interrupteur-récepteur radio	2 400 850
Micro récepteur volet roulant RTS	2 401 162



### GESTION DE L'ÉCLAIRAGE ET APPAREILS ÉLECTRIQUES

#### Désignation

#### Référence

Prise télécommandée intérieure ON /OFF	2 401 091
Multiprise de jardin ON/OFF	2 401 094
Prise télécommandée extérieure ON/OFF	2 401 093
Prise télécommandée intérieure variateur	2 401 092
Douille télécommandée ON/OFF	2 401 096
Récepteur d'éclairage intérieur	2 401 073
Récepteur d'éclairage extérieur	2 400 583
Micro récepteur éclairage	2 401 161



### GESTION DU CHAUFFAGE

#### Désignation

#### Référence

Thermostat sans fil + récepteur	2 401 104
---------------------------------	-----------



### SYSTÈMES D'ALARME

#### Désignation

#### Référence

Kits PROTEXIOM	-
Kits ASR	-



### CAMÉRA

#### Désignation

#### Référence

Caméra intérieure	2 401 089
Caméra extérieure	2 401 149

### RTD

### DÉTECTEURS RTD

Pour rendre compatible les équipements RTD,  
il faudra au préalable connecter un module Capteur au boîtier TaHoma

Module Détecteurs TaHoma	<b>somfy.</b>	1 824 036
--------------------------	---------------	-----------



#### DÉTECTEUR DE FUMÉE

#### Désignation

#### Référence

Détecteur de fumée	<b>somfy.</b>	1 875 062
--------------------	---------------	-----------



#### DÉTECTEURS DE MOUVEMENT

#### Désignation

#### Référence

Détecteur de mouvement intérieur	<b>somfy.</b>	1 875 003
----------------------------------	---------------	-----------

Détecteur de mouvement (habitat avec chien)	<b>somfy.</b>	1 875 004
---------------------------------------------	---------------	-----------

Détecteur de mouvement (petits animaux)	<b>somfy.</b>	1 875 060
-----------------------------------------	---------------	-----------

Détecteur de mouvement extérieur	<b>somfy.</b>	1 875 061
----------------------------------	---------------	-----------



#### DÉTECTEURS D'OUVERTURE

#### Désignation

#### Référence

Détecteur d'ouverture blanc	<b>somfy.</b>	1 875 056
-----------------------------	---------------	-----------

Détecteur d'ouverture marron	<b>somfy.</b>	1 875 057
------------------------------	---------------	-----------



#### LANCEUR DE SCÉNARIO TAHOMA

#### Désignation

#### Référence

Lanceur de scénario	<b>somfy.</b>	1 824 035
---------------------	---------------	-----------



#### CAMÉRA

#### Désignation

#### Référence

Caméra intérieure	<b>somfy.</b>	1 875 084
-------------------	---------------	-----------

Caméra extérieure	<b>somfy.</b>	1 875 085
-------------------	---------------	-----------

Caméra intérieure	<b>AXIS COMMUNICATIONS</b>	M1011(-W)
-------------------	----------------------------	-----------

Caméra intérieure	<b>AXIS COMMUNICATIONS</b>	M1013
-------------------	----------------------------	-------

Caméra intérieure	<b>AXIS COMMUNICATIONS</b>	M1031-W
-------------------	----------------------------	---------

Caméra intérieure	<b>AXIS COMMUNICATIONS</b>	M1054
-------------------	----------------------------	-------

Caméra intérieure	<b>AXIS COMMUNICATIONS</b>	M1103
-------------------	----------------------------	-------

Caméra intérieure	<b>AXIS COMMUNICATIONS</b>	M1104
-------------------	----------------------------	-------



#### GESTION DU CHAUFFAGE

#### Désignation

#### Référence

Pour rendre compatible le système Evohome d'Honeywell,  
il faudra au préalable connecter un module USB au boîtier TaHoma

Module USB	<b>Honeywell</b>	HGI80
------------	------------------	-------

Système Evohome	<b>Honeywell</b>	-
-----------------	------------------	---

### HUB USB

HUB USB (multiprise USB) auto-alimenté - disponible sur le marché

\*Liste des produits satellites compatibles testés au 01/2013.

Pour vous assurer de la compatibilité de vos équipements, nous vous invitons à consulter votre installateur conseil.












## TECHNOLOGIE ENOCEAN®

Pour rendre compatible les équipements EnOcean,  
 il faudra au préalable connecter un module au boîtier TaHoma

Module EnOcean	1 824 033
----------------	-----------





### GESTION DE L'ÉCLAIRAGE

Désignation	Référence
Récepteur encastré Easyclick Plus, 1 canal 	451 FU-EP o.T.
Récepteur encastré Easyclick Plus, 2 canaux 	452 FU-EP o.T.
Module prise-récepteur Easyclick Plus, 1 canal (SCHUKO) 	4511 FU-EP ST
Récepteur interrupteur 1 canal à encastrer 	TOC1105NU
Récepteur interrupteur 2 canaux à encastrer 	TOC1106NU
Récepteur 4 canaux rail DIN 	TOC1108NU
Récepteur prise gigogne 1 canal 	TOC1116NU
Récepteur rail DIN 1 canal 	TOC1205NU
Récepteur universel 1 canal 	TOC1102NU



### SUIVI DES CONSOMMATIONS ÉLECTRIQUES

Désignation	Référence
Module 16A 	30000307
Module 65A 	30000308